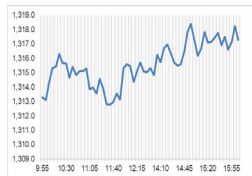


## Market Comment

Saravut Tachochavalit, Analyst

TEL : +66 (2) 088-9754

EMAIL : Saravut.ta@rhbgroupp.com



Up	311
Down	178
Unchanged	166

Open	1,311.70
High	1,322.50
Low	1,311.05
Closed	1,322.50
Chg.	10.51
Chg.%	0.80
Value (mn)	31,377.74
P/E (x)	17.34
P/BV (x)	1.24
Yield (%)	3.47
Market Cap (bn)	16,369.85

## SET 50-100 – MAI – Futures Index

	Closed	Chg.	(%)
SET 50	819.63	5.59	0.69
SET 100	1,800.61	12.28	0.69
S50_Con	811.90	2.00	0.25
MAI Index	354.20	2.54	0.72

## Trading Breakdown: Daily

(Bt,m)	Buy	Sell	Net
Institution	3,433.78	2,580.40	853.39
Proprietary	2,339.48	2,906.16	-566.69
Foreign	13,605.90	13,222.22	383.68
Local	11,920.22	12,590.61	-670.38

## Trading Breakdown: Month to Date

(Bt,m)	Buy	Sell	Net
Institution	23,540.60	19,406.24	4,134.37
Proprietary	12,297.36	14,256.46	-1,959.11
Foreign	86,465.27	86,927.02	-461.76
Local	67,115.41	68,828.94	-1,713.51

## World Markets Index

	Closed	Chg.	(%)
Dow Jones	39,344.79	-31.08	-0.08
NASDAQ	18,403.74	50.98	0.28
FTSE 100	8,193.49	-10.44	-0.13
Nikkei	41,073.58	292.88	0.72
Hang Seng	17,524.06	-275.55	-1.55

## Foreign Exchange Rates

	Closed	Chg.	(%)
Baht (Onshore)	36.43	0.01	-0.02
Yen	160.84	0.01	-0.01
Euro	1.08	0.00	0.06

## Commodities

	Closed	Chg.	(%)
Oil: Brent	87.69	-1.42	-1.59
Oil: Dubai	86.37	-1.51	-1.72
Oil: Nymex	82.33	-1.55	-1.85
Gold	2,361.04	1.91	0.08
Zinc	2,926.00	-29.00	-0.98
BDIY Index	1,966.00	-55.00	-2.72

Source: Bloomberg

## ติดตามถ้อยแถลงประธานเฟดในคืนนี้

ตลาดหุ้นสหรัฐฯ ปิดดลบเล็กน้อย แต่ดัชนี S&P500 และดัชนี ทำเนียบไฮต่อเนื่อง ตลาดเริ่มคาดการณ์ถึงโอกาสที่เฟดจะเริ่มผ่อนคลายนโยบายการเงินในการปรับลดอัตราดอกเบี้ยในเดือนก.ย. นี้ 1 ครั้ง ทำให้ DOW JONES, NASDAQ, S&P500 ปิด -0.08%, 0.28%, 0.10%

ตลาดหุ้นยุโรปปิดลบ จากความไม่แน่นอนของการเมืองในฝรั่งเศส และเยอรมนี เปิดเผยส่งออกที่ต่ำกว่าคาด ทำให้ DAX, FTSE, CAC40, FTMIB ปิด -0.02%, -0.13%, -0.63%, 0.17%

สัญญาราคาน้ำมันดิบ WTI ส่งมอบเดือนส.ค. ลดลง 0.83 ดอลลาร์ปิดที่ 82.33 ดอลลาร์/บาร์เรล ส่วนสัญญาน้ำมันดิบ Brent ส่งมอบเดือนก.ย. ลดลง 0.79 ดอลลาร์ปิดที่ 85.75 ดอลลาร์/บาร์เรล ตลาดถูกกดดันจากความเป็นไปได้ที่จะมีการทำข้อตกลงหยุดยิงในฉนวนกาซา

ตลาดหุ้นไทยวานนี้ปรับขึ้นในขณะที่ตลาดหุ้นในภูมิภาคมีทั้งบวกและลบ ตลาดหุ้นฮ่องกงและจีนมีแรงขายที่มากกว่าก่อนที่มีรายงานเงินเฟ้อจีนในสัปดาห์นี้ นอกจากนี้นักลงทุนกำลังติดตามข้อมูลเงินเฟ้อสหรัฐฯ ในวันพฤหัสบดี (11) ตลาดคาดว่า Headline CPI จะออกมาที่ 3.1% ในเดือนมิ.ย. เทียบกับ 3.3% ในเดือนพ.ค. ถ้าออกมาตามที่ตลาดคาด จะเห็นว่าอัตราดอกเบี้ยจะแรงตัวขึ้น ในขณะที่ Core CPI ตลาดคาดว่า จะทรงตัวที่ระดับ 3.4% ในเดือนมิ.ย. ไม่เปลี่ยนแปลงเมื่อเทียบกับเดือนพ.ค. หุ้นไทยมีแรงซื้อเก็งกำไรหุ้น CPF ที่คาดว่าผลประกอบการในไตรมาส 2/67 จะออกมาดีต่อเนื่องจากไตรมาส 1/67 จากราคาหมูที่สูงขึ้นในไตรมาส 2/67 ทั้งในตลาดเวียดนาม และจีน ในขณะที่ราคาหมูในไทยทรงตัวเกือบตลอดทั้งไตรมาส 2/67 นอกจากนี้ยังมีแรงซื้อในหุ้น CPALL จากการ preview งบไตรมาส 2/67 เราคาดว่า SSSG ของ 7-Eleven ในไตรมาส 2/67 น่าจะขยายตัวราว 3.5% ถือว่าดีที่สุดในกลุ่มค้าปลีกที่เป็น Staples Store ส่วน preview ของ CPAXT ก็มีกำไรฟื้นตัวเช่นกัน SSSG ของ Lotus's เพิ่มขึ้นราว 4% และ margin ก็ยังดีเช่นกัน ในขณะที่ธุรกิจค้าส่ง SSSG เพิ่มขึ้นราว 2% เราคาดว่ากำไรในช่วงครึ่งหลังจะดีกว่าช่วงครึ่งแรก แนะนำซื้อเก็งกำไร CPALL และซื้อสะสมใน CPAXT, CPF

กระทรวงพาณิชย์รายงาน ดัชนีราคาผู้บริโภคทั่วไป (CPI) เดือนมิ.ย. เพิ่มขึ้น 0.62% YoY ลดลง 0.31% จากเดือนพ.ค. ราคาผักสดเริ่มชะลอตัวลงจากปัจจัยทางฤดูกาล ส่วนราคาสินค้าและบริการอื่น ๆ มีผลต่อภาวะเงินเฟ้อไม่มาก ทางด้านดัชนีราคาผู้บริโภคพื้นฐาน (Core CPI) ในเดือนมิ.ย. เพิ่มขึ้น 0.36% YoY ลดลง 0.01% จากเดือนพ.ค. สำหรับคาดการณ์อัตราเงินเฟ้อในไตรมาส 3/67 จะอยู่ในระดับใกล้เคียงกับไตรมาส 2/67 จากปัจจัยทางฤดูกาล ส่วนแนวโน้มในไตรมาส 4/67 อัตราเงินเฟ้อจะแรงตัวขึ้นจากฐานต่ำที่ติดลบในช่วงเดียวกันของปีที่แล้ว

ผลสำรวจของธนาคารกลางสหรัฐฯ (เฟด) สาขา นิวยอร์กระบุว่า การคาดการณ์เงินเฟ้อในเดือนมิ.ย. ของผู้บริโภคในระยะยาว 1 ปีข้างหน้าอยู่ที่ระดับ 3.0% ลดลงจากระดับ 3.2% ที่คาดการณ์ในเดือนพ.ค. ได้แรงหนุนจากการคาดการณ์เงินเฟ้อจากราคาอาหาร พลังงาน และค่าเช่าบ้านที่ปรับตัวลง ส่วนการคาดการณ์เงินเฟ้อของผู้บริโภคในระยะยาว 5 ปี อยู่ที่ระดับ 2.8% ลดลงจากระดับ 3.0% ในเดือนพ.ค. และการคาดการณ์เงินเฟ้อในระยะยาว 3 ปี อยู่ที่ระดับ 2.9% เพิ่มขึ้นจากระดับ 2.8% ในเดือนพ.ค.

แนวโน้มตลาดหุ้นไทยวันนี้คาดว่า แกว่ง ค่าเงินบาททรงตัวอยู่ระดับ 36.44 บาท/ดอลลาร์ จากดอลลาร์ฟื้นตัว แต่อัตราผลตอบแทนพันธบัตรรัฐบาลสหรัฐฯ อายุ 10 ปี ยังคงทรงตัว รอปัจจัยเงินเฟ้อสหรัฐฯ ที่จะประกาศในวันพฤหัสบดี เราคาดว่าน่าจะอ่อนตัวลงต่อ ติดตามการแถลงนโยบายการเงิน และภาวะเศรษฐกิจรอบครึ่งปีต่อคณะกรรมการการธนาคารประจำภูมิภาคสหรัฐฯ ในวันจันทร์ของนายเจอโรม พาวเวล ประธานธนาคารกลางสหรัฐฯ เพื่อจับสัญญาณดอกเบี้ยในช่วงครึ่งหลัง มีลุ้นที่ประธานเฟดจะส่งสัญญาณถึงการผ่อนคลายนโยบายการเงินลง เรายังมองเป็นบวกต่อหุ้นการเงินและกลุ่มโรงไฟฟ้า แนะนำสะสมทั้งสองกลุ่มนี้ นอกจากนี้ยังแนะนำซื้อหุ้นที่ขึ้นตลาดช้าลง เช่น TRUE, CPF, BH, TTB, CKP และสะสมหุ้น AUCT

## กลยุทธ์การลงทุน

Trading: แนะนำ เก็งกำไรในรอบ 1,300 - 1,335 จุด

**Technical Analyzer**

Saravut Tachochavalit, Analyst  
 TEL : +66 (2) 088 9999 Ext. 9754  
 EMAIL : Saravut.ta@rhbgroup.com

# SET Index

ดูดี

**Figure 1 : SET Index daily chart**



Source: RHB, Aspen

SET Index ปิดที่ 1,322.50 จุด 10.51 จุด มูลค่าการซื้อขาย 31,299 ล้านบาท ลดลงเมื่อเทียบกับปริมาณการซื้อขายวันก่อนหน้า โดยนักลงทุนต่างชาติซื้อสุทธิ 384 ล้านบาท และขายสุทธิ 117,493 ล้านบาท YTD

ระยะกลาง : SET Index อยู่ในช่วงปรับฐาน เดือนนี้ถ้าไม่กลับขึ้นไปปิดเหนือ 1,323 จุดเป็นอย่างน้อย แนวโน้มยังผันผวนมีแนวรับสำคัญแถว ๆ 1,240 จุด สำหรับทิศทางในไตรมาส 3/2567 คาดว่ากรอบของ SET จะอยู่ระหว่าง 1,240-1,420 จุด แนะนำ ซื้อเมื่ออ่อนตัว สัปดาห์นี้คาดว่าจะแกว่งในกรอบระหว่าง 1,300-1,330 จุด แนะนำ ลงซื้อ ขึ้นขาย

ระยะสั้น : SET Index ปิดบวกเยอะ แต่กลุ่มยังไม่กระตือรือร้น ไม่น่าตามต่อ สั้น ๆ ไม่ต่ำกว่าแนวรับแถว ๆ 1,310 จุด แนะนำ trading ต่อได้ หวังผลดีดักกลับได้แถว ๆ 1,330-1,334 จุดก่อน

Saravut Tachochavalit, Analyst  
 TEL : +66 (2) 088 9999 Ext. 9754  
 EMAIL : [Saravut.ta@rhbgroup.com](mailto:Saravut.ta@rhbgroup.com)

# Trading Stocks



Source: RHB, Bloomberg

ระยะสั้นแกว่งในกรอบ **sideway up** ระหว่าง 24-24.50 บาท แนะนำ ลงซื้อ ขึ้นขายในกรอบดังกล่าว ส่วนจุดตัดขาดทุนจะอยู่ที่ 23.70 บาท



Source: RHB, Bloomberg

ระยะสั้นแกว่งในกรอบ **sideway** ระหว่าง 211-220 บาท แนะนำ ลงซื้อ ขึ้นขายในกรอบดังกล่าว ส่วนจุดตัดขาดทุนจะอยู่ที่ 208 บาท

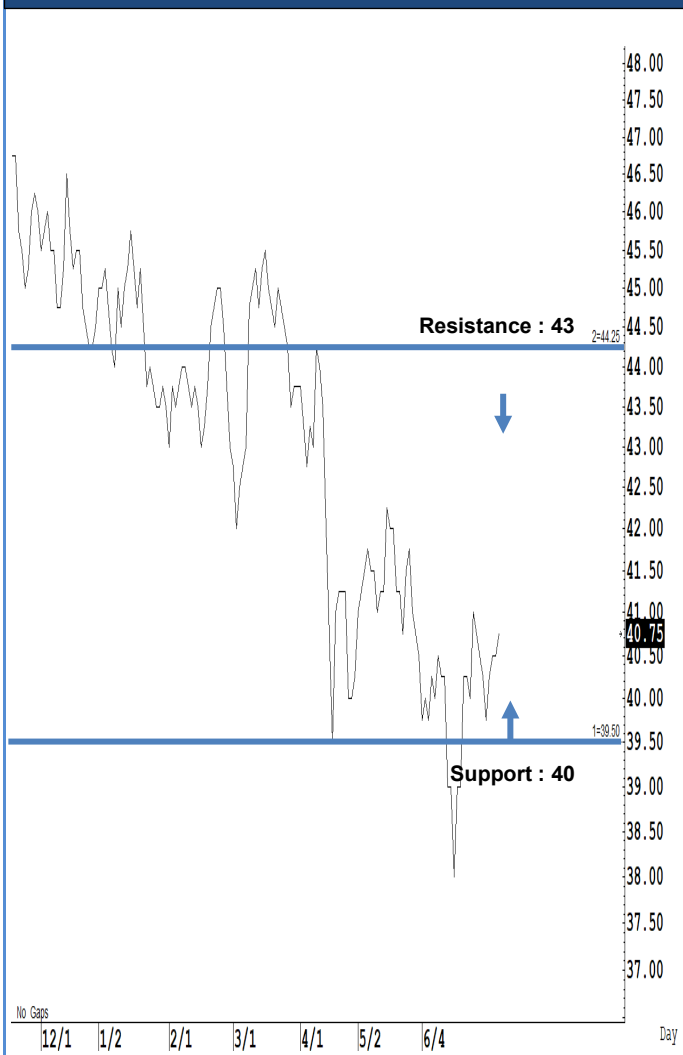
# INTUCH



Source: RHB, Bloomberg

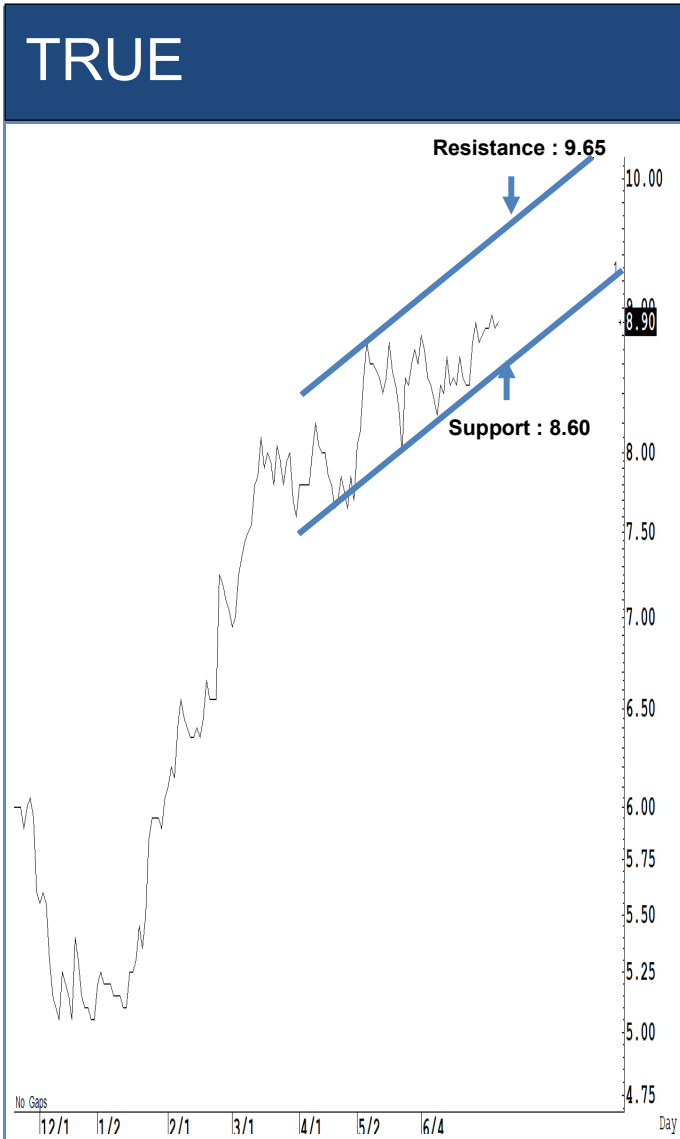
ระยะสั้นแกว่งในกรอบ **sideway** ระหว่าง **71-74** บาท แนะนำ ลงซื้อ ขึ้นขายในกรอบดังกล่าว ส่วนจุดตัดขาดทุนจะอยู่ที่ **70** บาท

# GULF



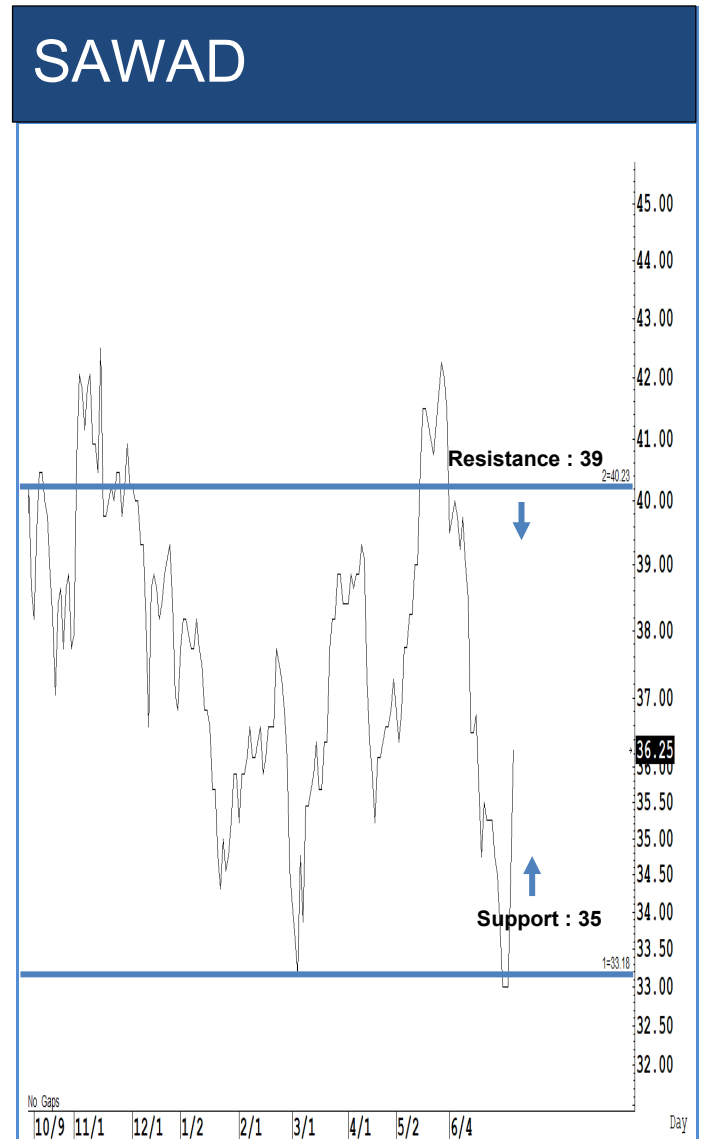
Source: RHB, Bloomberg

ระยะสั้นแกว่งในกรอบ **sideway** ระหว่าง **40-43** บาท แนะนำ ลงซื้อ ขึ้นขายในกรอบดังกล่าว ส่วนจุดตัดขาดทุนจะอยู่ที่ **39** บาท



Source: RHB, Bloomberg

ระยะสั้นแกว่งในกรอบ **sideway** ระหว่าง 8.60-9.65 บาท แนะนำ ลงซื้อ ขึ้นขายในกรอบดังกล่าว ส่วนจุดตัดขาดทุนจะอยู่ที่ 8.40 บาท



Source: RHB, Bloomberg

ระยะสั้นแกว่งในกรอบ **sideway** ระหว่าง 35-39 บาท แนะนำ ลงซื้อ ขึ้นขายในกรอบดังกล่าว ส่วนจุดตัดขาดทุนจะอยู่ที่ 34 บาท

## Key Stock News (ที่มา: ข่าวหุ้น)

**คลังพวงมลัยจับเงินเดือน หั่นเงินเข้าสฟล. เหลือ 3% BCH-CHG มีเสียว เงินจ่ายประกันสังคม**  
จับตาดำที่ประชุมกรม.วันนี้ (9 ก.ค.) กระทรวงแรงงาน-คลัง ชงการปรับลดเงินสมทบกองทุนประกันสังคมจากเดิม 5% เหลือ 3% หวังเยียวยาผู้ประกอบการและแรงงาน รองรับผลกระทบจากการปิดกิจการและเลิกจ้างในหลายบริษัท ด้านโบรคฯ เผยเป็นความเสี่ยงต่อความสามารถในการจ่ายเงินคืนของประกันสังคมให้กับโรงพยาบาลที่มีสัดส่วนรายได้จากประกันสังคม นำโดย BCH และ CHG พร้อมแนะหันไปซื้อ BH กับ BDMS

**CHAO เทรดวันขึ้นเหนือจาง โบรคฯ ชี้เป้า 16.70 บาท**

เจ้าสัว ฟู้ดส์ อินดัสทรี หรือ CHAO ลงสนามเทรดวันนี้ หุ้นราคาหุ้นวิ่งเหนือจางไอพีโอ 11.80 บาท เล็งนำเงินระดมทุนขายไอพีโอ 1,034.67 ล้านบาท ไปสร้างโรงงานโซลซิมแห่งที่ 2 เป็นทุนหมุนเวียน และใช้หนี้ธนาคาร โบรคฯ เคาระเป้าราคา 16.70 บาท คาดปี 67-69 กำไรโตเฉลี่ย 17.3% รับตลาดขมขมเขียวเติบโต

**INVX และ 3 อิมหุ้น มีปัจจัยบวกเฉพาะ**

บล.อินโนเวสต์ เอ็กซ์ (INVX) ชี้หุ้นไทยปรับตัวต่อเนื่อง ให้แนวด้าน 1,325-1,335 จุด แนวรับ 1,300-1,290 จุด ยังคงแนะนำ 3 อิม หุ้น Cover Short กลับ HANA TOP AOT และปรับเงื่อนไขกองทุน ESG นำโดย BDMS GULF และอิม Global Play เช่น TU MINT เผยหลังใช้ Uptick มา 1 สัปดาห์ ดัชนีลดความผันผวนลง

**YGG เปลี่ยนมือหุ้นใหญ่ 'ธนัช' เหลือเพียงแค 4%**

ธนัช จิววัฒน์ ซีอีโอ และผู้ถือหุ้นใหญ่ YGG ยอมรับเทขายหุ้นออกมาหนัก 221.88 ล้านหุ้น คิดเป็นสัดส่วน 36.86% เหลือถือหุ้นแค่ 25.80 ล้านหุ้น คิดเป็นสัดส่วน 4.286% พันสภาพผู้ถือหุ้นใหญ่ จับตากรองการประกาศเปลี่ยนแปลงโครงสร้างการบริหารของบอร์ด และนโยบายการดำเนินงานธุรกิจของ YGG ภายใต้ผู้ถือหุ้นใหญ่กลุ่มใหม่

**'สมโภชน์' ขาย EA ไม่จบ ปฏิเสธโดนฟอร์ซเซล**

ซีอีโอ พลังงานบริสุทธิ์ บิดข่าวถูกบังคับขายหุ้น EA กว่า 14.69 ล้านหุ้น ที่ราคา 12.60 บาท ช่วงวันที่ 1 ก.ค. 67 สมโภชน์ยืนยันเป็นคำสั่งขายให้แก่ ซีวีที และ สิริลักษณ์ อรุณเนตรทอง ตามแผนปรับโครงสร้างผู้ถือหุ้นภายในกลุ่มเดียวกัน โดยขายผ่านกระดานที่ราคาปิด ATC และเมื่อวันที่ 2 ก.ค. ขายเพิ่มอีก 8 ล้านหุ้น ขณะที่ยานนี้ถือสัดส่วน 30 ล้านหุ้น กัดคืนราคาหุ้นอีเธอร์ 3.65%

**SUPER ขายทานตะวันโซลาร์ รับเงินสดเจียด 5 พันล้าน**

ซูเปอร์ รับเงินก้อนใหญ่ 4,859 ล้านบาท หลังขายโครงการ ทานตะวัน โซลาร์ กาลังผลิตรวม 139.40 เมกะวัตต์ นำเงินไปชำระหนี้ลดสัดส่วน D/E ลง และรองรับการลงทุนในโครงการใหม่จอมทรัพย์ ลั่นพร้อมขยายธุรกิจพลังงานหมุนเวียนทุกรูปแบบทั้งในประเทศ และต่างประเทศ เข้าประมูลขายไฟฟ้า 3,600,000 เมกะวัตต์ ภาครัฐตั้งเป้าได้งานไม่น้อยกว่า 10% ปี 67 ทรายได้เติบโตทุกสถิติสูงสุดใหม่จากปี 66 ทะลุหมื่นล้านบาท

**ORI ครึ่งปีแรกทยอยออกขาย 18,331 ล้าน เดินหน้าระดมสต็อก-เปิดโครงการใหม่-ขยายช่องทางขาย**

ORI เผยครึ่งปีแรกทยอยออกขายบ้านและคอนโดมิเนียม 18,331 ล้านบาท โดยคอนโดฯ เล็งสัปดาห์-เดือนละครั้ง ต่างจังหวดยอดขายโดดเด่น ขณะที่ครึ่งปีหลังมุ่งระดมสต็อกค่างา เล็งเปิดโครงการใหม่ในทำเลศักยภาพ เจาะตลาดลูกค้าซื้อเงินสด และพัฒนาช่องทางขายเข้าถึงกลุ่มลูกค้าใหม่

**OISHI ฉลองครบ 25 ปี จัดแคมเปญพิเศษ วันที่ 1 ก.ค. 9 ก.ย.นี้**

OISHI ฉลองครบรอบ 25 ปี จัดแคมเปญพิเศษขอบคุณลูกค้า ไอชียู เบิร์ทเดย์ 25 ปี มีแต่ใช้ ทั้งลด แลก ลุ้นของขวัญรางวัลมากมายมูลค่ากว่า 7 ล้านบาท ตั้งแต่วันที่ 1 ก.ค.-9 ก.ย.นี้

**A5 เสนอขายหุ้นกู้มูลค่า 500 ล้าน 30 ก.ค.-1 ส.ค.นี้ ชูดอกเบี้ย 7.25%**

A5 เสนอเสนอขายหุ้นกู้ AFIVE ครั้งที่ 1/2567 มูลค่ารวม 500 ล้านบาท อัตราดอกเบี้ย 7.25% ให้แก่ผู้ลงทุนสถาบัน และผู้ลงทุนรายใหญ่ ระหว่างวันที่ 30 ก.ค.-1 ส.ค.นี้ เพื่อเสริมสภาพคล่องทางการเงิน รองรับการขายตามแผน

**'พฤษภา' มั่นใจไทยพาณิชย์ จัดแคมเปญดอกเบี้ยพิเศษ ตั้งแต่วันที่-30 กันยายนนี้**

พฤษภา ชนัท 122 โครงการ มั่นใจ ธนาคารไทยพาณิชย์ จัดแคมเปญเจาะกลุ่มลูกค้าองค์กร มอบความพิเศษจัดเต็ม ดอกเบี้ยพิเศษ 2.99% ต่อปี รับส่วนลดสูงสุด 3 หมื่นบาท และวงเงินกู้สูง 110% ตั้งแต่วันที่-30 ก.ย.นี้

**CPF ลุ้น Q2 ขึ้นกำไร 4.8-5 พันล้าน รับราคาหมูไทย เวียดนาม และจีนพุ่ง เชียร์ซื้อเป้า 27-28.10 บาท**

ซีทีเอฟ แจงงบ 14 ส.ค.นี้ โบรคฯ เชียร์ ชี้ เป้าใหม่ 27-28.10 บาท คาดไตรมาส 2/67 ขึ้นพลิกมีกำไร 4,818-5,040 ล้านบาท รับแรงหนุนราคาหมูไทย เวียดนาม และจีนพุ่ง พร้อมประเมินไตรมาส 3/67 กำไรโตต่อเนื่อง

**MJD มั่นใจหุ้นยักษ์ญี่ปุ่น 'MORI TRUST' ผุดแนวราบระดับลิกซ์ซีวีวีมูลค่า 2.1 พันล.**

MJD มั่นใจหุ้นยักษ์ญี่ปุ่น MORI TRUST เตรียมปรับโครงสร้างแนวราบระดับลิกซ์ซีวีวีมอดิร์น เกสต์ กรุงเทพฯ ราคา 2 มูลค่า 2,100 ล้านบาท เริ่มก่อสร้างไตรมาส 3/67 เปิดขายต้นปี 68

**NEX ปรับแผนขายหุ้นเพิ่มทุน 'คณิศร์' รับ PP คนเดียว 75 ล้านหุ้น 1.60 บาท**

NEX ปรับแผนขายหุ้นเพิ่มทุน คณิศร์ รับหุ้น PP เพียงคนเดียว 75 ล้านหุ้น หั่นราคาจาก 2.55 บาทเหลือ 1.60 บาท พร้อมราคาใช้สิทธิอีอีอีระดับลดเหลือ 8 บาท เตรียมเสนอที่ประชุมวิสามัญผู้ถือหุ้น 12 ก.ย.นี้

**รถไฟฟ้า 20 บ. ตลอดจนสาย ต้นผู้โดยสารสายสีม่วง ยอดนิวย 8.6 หมื่นคน**

รฟม. เผยนโยบายรถไฟฟ้า 20 บาทตลอดสาย หนุนผู้โดยสารรถไฟฟ้าสายสีม่วง พุ่งแตะนิวยนับแต่เปิดบริการที่ 8.6 หมื่นคน แคมป์ล่าสุดเปิดสถานีคลองบางไผ่เป็นศูนย์คนมาชมขนส่งด้านตะวันตก ต้นยอดผู้โดยสารที่คลองบางไผ่ได้อีก 7%

**DTCENT ส่งชีกครั้งปีหลังแจ้ง! ลุยเปิดศูนย์เพิ่ม-เล็งลงทุนธุรกิจเกี่ยวเนื่อง**

DTCENT ชี้แนวโน้มธุรกิจครั้งปีหลังดี! ลุยเปิดศูนย์บริการ DTC SHOP ให้ครบ 20 แห่ง ภายในปีนี้ จากปัจจุบันมี 12 แห่ง เดินหน้าขยายงานด้านอบรมความปลอดภัยอย่างครบวงจร เยี่ยมแผนเข้าลงทุนในธุรกิจที่เกี่ยวข้องกับธุรกิจหลัก สร้าง New S-Curve หวังเพิ่มช่องทางสร้างรายได้ ต้นผลงานปีนี้โต

**SJWD รุกเปิดบริการใหม่ รับ-ส่งผู้สูงอายุพบแพทย์**

SJWD เปิดตัวบริการใหม่ CARE รับ-ส่งผู้สูงอายุไปพบแพทย์ BY SCGJWD ACADEMY พร้อมเสริมเอ็มไอกับคณะวิศวกรรมศาสตร์ และคณะแพทยศาสตร์โรงพยาบาลรามาธิบดี ม.มหิดล และภาคเอกชน 4 ราย นำร่องเชื่อมต่อบริการเข้ากับแพลตฟอร์มกลางโลจิสติกส์สำหรับบริการเดินทางของผู้สูงอายุและผู้พิการ

**INTUCH ไตรมาส 2 ลุ้นกำไรโต 20% โบรคฯ เ็งจ่ายเงินปันผลระหว่างกาล 1.83 บาท**

INTUCH คาดประกาศงบไตรมาส 2/67 วันที่ 7 ส.ค. ลุ้นมีกำไรจากธุรกิจหลัก 3.4 พันล้านบาท โต 20% จ่ายเงินปันผลระหว่างกาล 1.83 บาทต่อหุ้น หนุนกำไรปีนี้เพิ่มขึ้น 11% โบรคฯ เชียร์ ชี้ ราคาเป้าหมาย 98 บาท

**โบอิงสารภาพผิดฐานฉ้อโกงผลสอบสวน**

รัฐบาลสหรัฐฯ แถลงในการยื่นศาลเมื่อวันอาทิตย์ที่ผ่านมา (7 ก.ค.) ว่า โบอิง (Boeing) ได้ตกลงที่จะยอมสารภาพผิดในข้อหาสมคบคิดฉ้อโกงทางอาญาและจ่ายค่าปรับจำนวน 243.6 ล้านดอลลาร์สหรัฐฯ เพื่อแก้ไขการสอบสวนของกระทรวงยุติธรรมสหรัฐฯ ในอุบัติเหตุเครื่องบินตกถึงสองครั้งของเครื่องบินโบอิงรุ่น 737 MAX

**เงินดิจิทัลฯ ชงกรม. 30 ก.ค. ยันกรอบเงินเดิม 5 แสนล. เริ่มแจก Q4 นี้**

รัฐบาลไม่ถอยเงินดิจิทัลฯ ปักหมุดชง กรม. 30 ก.ค. 67 เศรษฐฯ นายช. นิดแถลงรายละเอียด 24 ก.ค.นี้ ยัน กรอบวงเงินเดิม 5 แสนล้านบาท เริ่มใช้ Q4/67 ฟาก คลัง รับผิดชอบโครงการดิจิทัลฯ ชุดเล็กวงเงินนี้ (10 ก.ค.) ก่อนส่งให้ชุดใหญ่ เคาระเห็นชอบ ด้านกรมสรรพสามิต เล็งชงงบอุดหนุนเพิ่ม 7 พันล้านบาท หลังทบทวนควมจำเป็น

**KKP ลุยติดตั้ง Solar Rooftop สู่อำเภอ Netzero ภายในปี 78**

นายวราภรณ์ จารวงศ์ภักดิ์ ประธานกรรมการ บริษัท เคเคพี เทวาเวอร์ จำกัด ในกลุ่มธุรกิจบริการด้านนวัตกรรม (KKP) เปิดเผยว่า KKP ให้ความสำคัญกับการดำเนินธุรกิจที่รับผิดชอบต่อสังคมและสิ่งแวดล้อมอย่างต่อเนื่อง KKP ตระหนักถึงวิกฤตภาวะโลกร้อนที่นับวันยิ่งทวีความรุนแรงขึ้น จึงได้กำหนดเป้าหมายลดการก่อก๊าซเรือนกระจกที่เกิดจากการดำเนินงานภายในองค์กรสุทธิเป็นศูนย์ (Net zero own operation emission) ภายในปี 2578

**ฟินโนมีนาเผยนักลงทุนหลบหุ้นไทยเหลือ 2%**

บลน.ฟินโนมีนา เปิดอินไซด์ผู้ลงทุนบนแพลตฟอร์ม พบมูลค่าการลงทุนในกองทุนหุ้นไทยเหลือเพียง 2% เท่านั้น ส่วนใหญ่นิยมกระจายเงินไปลงทุนในกองทุนหุ้นต่างประเทศเพิ่มขึ้นอย่างต่อเนื่อง นำโดยกองทุนหุ้นโลก, หุ้นจีน, หุ้นสหรัฐอเมริกา และหุ้นเวียดนาม

**UOBAM ขายเทอมพันธบัตร มูลค่า 1 หมื่นล. อายุ 6 เดือน ล็อกอีอีดี 2.10%**

บลจ.ยูโอบี (UOBAM) เปิดเสนอขายกองทุนเทอมพันธบัตร อายุ 6 เดือน มูลค่าโครงการฯ 10,000 ล้านบาท ภายใต้ชื่อ กองทุนเปิด ยูเอ็นเคดี พันธบัตรรัฐ 6 เดือน 14 (UGOV6M14) เน้นลงทุนในพันธบัตรภาครัฐของไทย ชุมผลตอบแทนสูง 2.10% เปิดขายระหว่างวันที่ 8-12 ก.ค. 67

**GULF-BGRIM-SCB นำทีม หนุนเด่นเป้าพันธบัตรโฟลว์-บาทแข็ง-คป. ขาลง**

บล.เอเชีย พัลส์ (ASPS) คัดหุ้นพื้นฐานดีปรับประโยชน์เงินบาทแข็งค่า-ถูกซื้อขายผ่าน NVDR มากที่สุด เป้าหมายพันธบัตรโฟลว์ไหลช่วงครึ่งปีหลัง นำโดย GULF-BGRIM-MINT-PTT-PTTEP-PTTGC-AAV-TFG-TVO-KBANK-SCB-BBL-TTB-OR-IVL-CPN-CRC-AWC-CPAXT เป็นต้น

## (Short Sales) ข้อมูลธุรกรรมขายชอร์ต

Symbol	Volume (Shares)	Value (Baht)	% Short Sale Volume Comparing with Main Board	% Short Sale Value Comparing with Main Board
(8 Jul'24)				
1 AOT-R	1,335,200	75,840,800	6.96	6.96
2 CPALL-R	1,137,900	63,883,600	4.65	4.65
3 DELTA-R	645,200	54,749,725	7.68	7.65
4 AOT	858,800	48,708,075	4.48	4.47
5 KTC-R	1,192,600	45,836,850	21.07	21.12
6 SAWAD-R	1,040,900	37,091,950	10.38	10.33
7 PTTEP-R	235,300	36,011,150	4.69	4.69
8 EA	2,560,200	34,066,550	2.07	2.08
9 IVL-R	1,445,400	28,561,270	6.24	6.23
10 CPALL	507,200	28,192,175	2.07	2.05
11 BH-R	102,600	25,281,700	8.8	8.79
12 LH	3,769,700	22,619,110	9.05	9.03
13 GULF-R	554,800	22,608,100	10.18	10.17
14 PTTGC-R	592,800	18,488,350	8.8	8.81
15 TISCO	178,200	17,090,450	11.93	11.93
16 CRC-R	530,600	16,631,950	5.63	5.64
17 TOP-R	253,600	14,074,800	7.53	7.54
18 CPF	581,600	13,937,750	1.12	1.11
19 BBL	102,300	13,912,800	5.15	5.16
20 BDMS	500,000	13,250,000	1.77	1.78
21 SCB-R	122,100	12,881,550	3.24	3.25
22 KTB	709,000	12,478,400	5.48	5.48
23 HMPRO	1,237,900	11,388,680	7.52	7.52
24 KCE	239,300	11,018,850	1.9	1.9
25 SCC	44,300	10,233,100	2.8	2.8
26 PTTEP	65,500	10,021,550	1.31	1.31
27 ADVANC	46,400	9,882,500	1.16	1.17
28 KBANK	72,800	9,427,300	1.1	1.1
29 MINT	309,300	9,203,975	2.9	2.89
30 AEONTS-R	74,100	9,173,100	3.98	3.99
31 KTB-R	517,400	9,106,240	4	4
32 OR-R	560,000	9,077,860	6.47	6.46
33 KCE-R	194,000	8,924,025	1.54	1.54
34 SISB-R	243,500	8,394,100	2.4	2.43
35 VGI-R	4,679,100	8,294,064	2.17	2.17
36 WHA-R	1,644,300	8,155,756	3.33	3.32
37 SCC-R	30,300	7,013,000	1.91	1.92
38 TRUE-R	755,900	6,723,880	1.75	1.75
39 KBANK-R	51,600	6,682,200	0.78	0.78
40 MINT-R	224,400	6,680,900	2.1	2.1
41 TISCO-R	68,700	6,595,200	4.6	4.61
42 SCGP-R	206,300	6,498,450	3.18	3.19
43 WHA	1,248,700	6,299,292	2.53	2.56
44 COM7-R	287,300	6,055,570	1.5	1.51
45 TTB	3,369,800	5,957,546	1.22	1.22
46 BEM-R	779,600	5,921,210	2.16	2.16
47 HMPRO-R	625,500	5,780,405	3.8	3.82
48 EA-R	436,700	5,771,360	0.35	0.35
49 OR	348,400	5,649,050	4.03	4.02
50 INTUCH-R	77,600	5,566,425	2.11	2.11
51 KTC	138,700	5,307,000	2.45	2.44
52 BH	21,500	5,300,200	1.84	1.84
53 STA	243,000	5,269,970	1.21	1.21
54 TIDLOR-R	286,400	5,244,320	3.43	3.43

Source: SETSMART

## ข้อมูลแบบรายงานการเปลี่ยนแปลงการถือหลักทรัพย์และสัญญาซื้อขายล่วงหน้าของผู้บริหาร (แบบ 59)

ชื่อบริษัท	ชื่อผู้บริหาร	ประเภทหลักทรัพย์	วันที่ได้มา/ จำหน่าย	จำนวน	ราคา	วิธีการได้มา/ จำหน่าย
K	นาง ไศรดา ธรรมประกอบ	ใบสำคัญแสดงสิทธิที่จะซื้อ หุ้น	03/07/2567	9,900	0.5	ขาย
K	นาง ไศรดา ธรรมประกอบ	ใบสำคัญแสดงสิทธิที่จะซื้อ หุ้น	03/07/2567	43	0.46	ขาย
K	นาง ไศรดา ธรรมประกอบ	ใบสำคัญแสดงสิทธิที่จะซื้อ หุ้น	03/07/2567	37,100	0.5	ขาย
K	นาง ไศรดา ธรรมประกอบ	ใบสำคัญแสดงสิทธิที่จะซื้อ หุ้น	04/07/2567	14	0.36	ขาย
K	นางสาว สุนิสา รัตนเนนย์	ใบสำคัญแสดงสิทธิที่จะซื้อ หุ้น	03/07/2567	530,000	0.46	ขาย
CMAN	นาย ปรีดี สุวิมลธีระบุตร	หุ้นสามัญ	04/07/2567	32,500	2.28	ซื้อ
JR	นาย ชีรนนท์ วิวัฒน์แจษฎาภูมิ	หุ้นสามัญ	05/07/2567	1,400	4.24	ซื้อ
ZEN	นางสาว จอมขวัญ จิราธิวัฒน์	หุ้นสามัญ	05/07/2567	119,500	6	ซื้อ
ZEN	นาย สรรคนนท์ จิราธิวัฒน์	หุ้นสามัญ	05/07/2567	120,000	6	ซื้อ
CPN	นางสาว วลัยยา จิราธิวัฒน์	หุ้นสามัญ	05/07/2567	36,000	55.25	ซื้อ
TPIPL	นาง อรพิน เลี้ยวไพรัตน์	หุ้นสามัญ	05/07/2567	1,000,000	1.31	ซื้อ
THG	นาย อาศิร อุณณะนันท์	หุ้นสามัญ	05/07/2567	15,000,000	-	รับโอน
BLC	นางสาว อนุพร ภัทรธราภาณิษฐกุล	หุ้นสามัญ	05/07/2567	20,000	5	ขาย
BLC	นางสาว อนุพร ภัทรธราภาณิษฐกุล	หุ้นสามัญ	05/07/2567	20,000	5.05	ขาย
BGC	นาย วิศาล ลออเสถียรกุล	หุ้นสามัญ	02/07/2567	5,000	6.4	ซื้อ
BGC	นาย วิศาล ลออเสถียรกุล	หุ้นสามัญ	02/07/2567	3,000	6.3	ซื้อ
BGC	นาย วิศาล ลออเสถียรกุล	หุ้นสามัญ	03/07/2567	3,000	6.1	ซื้อ
BGC	นาย วิศาล ลออเสถียรกุล	หุ้นสามัญ	04/07/2567	6,000	6.25	ซื้อ
BGC	นาย วิศาล ลออเสถียรกุล	หุ้นสามัญ	05/07/2567	6,000	6.2	ซื้อ
BGC	นาย วิศาล ลออเสถียรกุล	หุ้นสามัญ	05/07/2567	900	6.3	ซื้อ
BGC	นาย วิศาล ลออเสถียรกุล	หุ้นสามัญ	05/07/2567	1,100	6.4	ซื้อ
PCC	นาย กิตติ สัมฤทธิ์	หุ้นสามัญ	05/07/2567	10,000	2.92	ซื้อ
EA	นาย สมโภชน์ อาหุนัย	หุ้นสามัญ	02/07/2567	8,000,000	12.4	ขาย
EA	นาย อมร ทรัพย์ทวีกุล	หุ้นสามัญ	02/07/2567	4,900,000	12	ขาย
EA	นาย อมร ทรัพย์ทวีกุล	หุ้นสามัญ	02/07/2567	4,900,000	12	ซื้อ
PLT	นาย วรวิษ ฉิมตะวัน	หุ้นสามัญ	05/07/2567	23,300	0.78	ซื้อ
FTE	นาย ทักษิณ ดันดีไพจิตร	หุ้นสามัญ	04/07/2567	140,000	1.5	ซื้อ
FTE	นาย ทักษิณ ดันดีไพจิตร	หุ้นสามัญ	05/07/2567	150,000	1.5	ซื้อ
MBAX	นาย สุรชัย อัครแก้วมงคล	หุ้นสามัญ	04/07/2567	2,000	2.88	ซื้อ
MENA	นางสาว นันทภัค ขจรวุฒิเดช	หุ้นสามัญ	08/07/2567	50,000	1.16	ซื้อ
MJD	นางสาว เพชรลดา พูลวรลักษณ์	หุ้นสามัญ	02/07/2567	200,000	1.11	ซื้อ

Source: www.sec.or.th



## ข้อมูลแบบรายงานการเปลี่ยนแปลงการถือหลักทรัพย์และสัญญาซื้อขายล่วงหน้าของผู้บริหาร (แบบ 59) (ต่อ)

ชื่อบริษัท	ชื่อผู้บริหาร	ประเภทหลักทรัพย์	วันที่ได้มา/ จำหน่าย	จำนวน	ราคา	วิธีการได้มา/ จำหน่าย
MJD	นางสาว เพชรลดา พูลวรลักษณ์	หุ้นสามัญ	03/07/2567	104,000	1.09	ซื้อ
MTI	นาง นवलพรรณ ล้ำข้า	หุ้นสามัญ	05/07/2567	79,300	106	ซื้อ
UAC	นาย ชัชพล ประสพโชค	หุ้นสามัญ	05/07/2567	5,000	3.52	ซื้อ
WPH	นาง จริยา สิละวัฒนะ	หุ้นสามัญ	03/07/2567	200,000	12.45	ขาย
PLUS	นาย นิลสุวรรณ สิลาวาศมี	หุ้นสามัญ	02/07/2567	1,000	-	โอน
VRANDA	นาย ภาวัฒน์ องค์วาสิฎฐ์	หุ้นสามัญ	05/07/2567	20,000	5.35	ซื้อ
VRANDA	นาย ภาวัฒน์ องค์วาสิฎฐ์	หุ้นสามัญ	05/07/2567	40,800	5.4	ซื้อ
VRANDA	นาย ภาวัฒน์ องค์วาสิฎฐ์	หุ้นสามัญ	05/07/2567	50,000	5.45	ซื้อ
VRANDA	นาย ภาวัฒน์ องค์วาสิฎฐ์	หุ้นสามัญ	05/07/2567	39,200	5.5	ซื้อ
VRANDA	นาย ภาวัฒน์ องค์วาสิฎฐ์	หุ้นสามัญ	05/07/2567	30,000	5.25	ซื้อ
VRANDA	นาย ภาวัฒน์ องค์วาสิฎฐ์	หุ้นสามัญ	05/07/2567	19,900	5.35	ซื้อ
VRANDA	นาย ภาวัฒน์ องค์วาสิฎฐ์	หุ้นสามัญ	05/07/2567	100	5.5	ซื้อ
SPALI	นาง อัจฉรา ตั้งมติธรรม	หุ้นสามัญ	05/07/2567	1,500,000	17.63	ซื้อ
SPALI	นาง อัจฉรา ตั้งมติธรรม	หุ้นสามัญ	05/07/2567	150,000	17.5	ซื้อ
SPALI	นาย ประทีป ตั้งมติธรรม	หุ้นสามัญ	04/07/2567	300,000	17.96	ซื้อ
SPALI	นาย ประทีป ตั้งมติธรรม	หุ้นสามัญ	05/07/2567	1,500,000	17.63	ซื้อ
SPALI	นาย ประทีป ตั้งมติธรรม	หุ้นสามัญ	05/07/2567	150,000	17.5	ซื้อ
YGG	นาย ธนัช จิววัฒน์	หุ้นสามัญ	02/07/2567	1,000,000	2.59	ขาย
YGG	นาย ธนัช จิววัฒน์	หุ้นสามัญ	02/07/2567	848,100	2.68	ขาย
YGG	นาย ธนัช จิววัฒน์	หุ้นสามัญ	02/07/2567	5,310,000	2.76	ขาย
YGG	นาย ธนัช จิววัฒน์	หุ้นสามัญ	03/07/2567	6,628,100	1.74	ขาย
YGG	นาย ธนัช จิววัฒน์	หุ้นสามัญ	03/07/2567	4,525,500	1.73	ขาย
YGG	นาย ธนัช จิววัฒน์	หุ้นสามัญ	03/07/2567	6	1.74	ขาย
YGG	นาย ธนัช จิววัฒน์	หุ้นสามัญ	04/07/2567	25,344,232	1.42	ขาย
YGG	นาย ธนัช จิววัฒน์	หุ้นสามัญ	04/07/2567	2,523,800	1.22	ขาย
YGG	นาย ธนัช จิววัฒน์	หุ้นสามัญ	04/07/2567	161,485,400	1.26	ขาย
YGG	นาย ธนัช จิววัฒน์	หุ้นสามัญ	04/07/2567	14,213,888	1.51	ขาย
INGRS	นางสาว นาบีละ หะยีหะมะ	หุ้นสามัญ	05/07/2567	200,000	0.74	ซื้อ
INGRS	นาย ณัฐวุฒิ ฉัตรเลิศพัฒน์	หุ้นสามัญ	02/07/2567	100,000	0.35	ซื้อ
EP	นาย ยุทธ ชินสุภักกุล	หุ้นสามัญ	05/07/2567	56,000	2.74	ซื้อ
EP	นาย ยุทธ ชินสุภักกุล	หุ้นสามัญ	05/07/2567	53,300	2.72	ซื้อ
EKH	นาง พิชามณีย์ พัฒนบุญยาภิรมย์	หุ้นสามัญ	05/07/2567	10,000	6.8	ซื้อ
EKH	นาย กวีชัย เลิศอัศวรัตน์	หุ้นสามัญ	04/07/2567	40,000	6.78	ซื้อ
EKH	นาง พิชามณีย์ พัฒนบุญยาภิรมย์	หุ้นสามัญ	05/07/2567	10,000	6.8	ซื้อ
EKH	นาย กวีชัย เลิศอัศวรัตน์	หุ้นสามัญ	04/07/2567	40,000	6.78	ซื้อ

Source: www.sec.or.th

**แบบรายงานการได้มาหรือจำหน่ายหลักทรัพย์ของกิจการ (แบบ 246-2)**  
(Corporate Share Trade)

หลักทรัพย์	ชื่อผู้ได้มา/ จำหน่าย	วิธีการ	ประเภท หลักทรัพย์	% ก่อน ได้มา/ จำหน่าย	% ได้มา/ จำหน่าย	% หลัง ได้มา/ จำหน่าย	วันที่ได้มา/ จำหน่าย	% ก่อน ได้มา/ จำหน่าย (กลุ่ม)	% ได้มา/ จำหน่าย (กลุ่ม)	% หลัง ได้มา/ จำหน่าย (กลุ่ม)
YGG	นาย ธนัช จุวิวัฒน์	จำหน่าย	หุ้น	38.101	33.8153	4.2857	04/07/2567	38.101	33.8153	4.2857
YGG	นาย ธนัช จุวิวัฒน์	จำหน่าย	หุ้น	41.1428	1.189	39.9538	02/07/2567	41.1428	1.189	39.9538

Source: www.sec.or.th

**กำหนดการประชุมคณะกรรมการนโยบายการเงิน (กนง.) ประจำปี 2567**

ครั้งที่	วันแถลงผลการประชุม กนง.
1	พุธที่ 7 ก.พ.2567 (คงอัตราดอกเบี้ย 2.50% ต่อปี) มติ 5:2 เสียง
2	พุธที่ 10 เม.ย.2567 (คงอัตราดอกเบี้ย 2.50% ต่อปี) มติ 5:2 เสียง
3	พุธที่ 12 มิ.ย.2567 (คงอัตราดอกเบี้ย 2.50% ต่อปี) มติ 6:1 เสียง
4	พุธที่ 21 ส.ค.2567
5	พุธที่ 16 ต.ค.2567
6	พุธที่ 18 ธ.ค.2567

ที่มา : ธนาคารแห่งประเทศไทย

## Foreign Portfolio Investment

(Unit: US\$ Mn)

Country	Date	Daily	WTD	MTD	QTD	YTD	12M	YoY
Thailand	08/07/2024	10.5	10.5	(12.0)	(12.0)	(3,242.9)	(5,409.6)	(4,521.4)
Japan	28/06/2024		1,151.8	(1,086.1)	28,631.2	39,036.1	21,243.5	(31,045.4)
Indonesia	08/07/2024	(8.5)	(8.5)	152.9	152.9	(274.1)	(1,770.4)	(3,099.5)
S. Korea	09/07/2024	(23.7)	416.6	1,722.1	1,722.1	18,849.9	20,562.2	5,497.3
Vietnam	08/07/2024	(88.6)	(88.6)	(172.6)	(172.6)	(1,849.4)	(2,537.5)	(3,467.2)
Sri Lanka	08/07/2024	0.6	0.6	7.5	7.5	(21.7)	(15.1)	(107.2)
Malaysia	05/07/2024	2.3	83.7	83.7	83.7	(88.9)	380.8	1,699.4
Philippines	08/07/2024	2.5	2.5	6.8	6.8	(520.6)	(904.7)	12.5
India	05/07/2024	379.6	1,146.9	1,146.9	1,146.9	1,496.3	10,422.4	(14,088.1)
Taiwan	08/07/2024	(474.5)	(474.5)	(123.3)	(123.3)	4,258.9	2,603.0	3,510.8

Source: Bloomberg

## ข้อมูลต่างชาติซื้อขาย NVDR

(ณ วันที่ 8 ก.ค.67)

## 5 อันดับจากจำนวนหุ้นที่ซื้อสุทธิ (Net Buy)

ชื่อหลักทรัพย์	ซื้อ (ล้านบาท)	ขาย (ล้านบาท)	รวม (ล้านบาท)	สุทธิ (ล้านบาท)	มูลค่าการซื้อ ขายทั้งหมด (ล้านบาท)	สัดส่วนการซื้อขาย ผ่าน NVDR (%)
CPALL	529.36	217.97	747.33	311.38	1,372.86	27.22
CPF	445.22	145.85	591.07	299.36	1,259.79	23.46
PTTEP	419.94	261.74	681.69	158.2	835.12	40.81
PTT	301.61	150.67	452.28	150.94	429.91	52.6
SCC	205.7	64.34	270.04	141.37	366.32	36.86

## 5 อันดับจากจำนวนหุ้นที่ขายสุทธิ (Net Sell)

ชื่อหลักทรัพย์	ซื้อ (ล้านบาท)	ขาย (ล้านบาท)	รวม (ล้านบาท)	สุทธิ (ล้านบาท)	มูลค่าการซื้อ ขายทั้งหมด (ล้านบาท)	สัดส่วนการซื้อขาย ผ่าน NVDR (%)
EA	203.48	390.28	593.77	-186.8	2,036.09	14.58
DELTA	268.93	347.41	616.35	-78.48	715.47	43.07
MINT	116.53	165.69	282.22	-49.17	318.03	44.37
BTS	54.34	86.04	140.38	-31.71	146.87	47.79
AP	17.94	43.5	61.44	-25.56	74.53	41.22

Source: www.settrade.com

## Economic Calendars – Thailand

Date Time	Event	Period	Survey	Actual	Prior	Revised
07/08/2024 07:15	Consumer Confidence Economic	Jun	--	--	54.3	--
07/08/2024 07:15	Consumer Confidence	Jun	--	--	60.5	--
07/12/2024 14:30	Gross International Reserves	Jul-05	--	--	--	--
07/12/2024 14:30	Forward Contracts	Jul-05	--	--	--	--
07/18/2024 07:24	Car Sales	Jun	--	--	49871	--
07/19/2024 14:30	Gross International Reserves	Jul-12	--	--	--	--
07/19/2024 14:30	Forward Contracts	Jul-12	--	--	--	--
07/24/2024 07:31	Customs Exports YoY	Jun	--	--	7.20%	--
07/24/2024 07:31	Customs Imports YoY	Jun	--	--	-1.70%	--
07/24/2024 07:31	Customs Trade Balance	Jun	--	--	\$656m	--
07/26/2024 14:30	Gross International Reserves	Jul-19	--	--	--	--
07/26/2024 14:30	Forward Contracts	Jul-19	--	--	--	--
07/26/2024 07:30	Mfg Production Index ISIC NSA YoY	Jun	--	--	-1.54%	--
07/26/2024 07:30	Capacity Utilization ISIC	Jun	--	--	59.77	--
07/31/2024 14:00	BoP Current Account Balance	Jun	--	--	\$647m	--
07/31/2024 14:30	Exports YoY	Jun	--	--	7.80%	--
07/31/2024 14:30	Exports	Jun	--	--	\$25930m	--
07/31/2024 14:30	Imports YoY	Jun	--	--	-2.30%	--
07/31/2024 14:30	Imports	Jun	--	--	\$23105m	--
07/31/2024 14:30	Trade Balance	Jun	--	--	\$2825m	--
07/31/2024 14:30	BoP Overall Balance	Jun	--	--	\$551m	--
08/01/2024 07:30	S&P Global Thailand PMI Mfg	Jul	--	--	51.7	--
08/01/2024 14:30	Business Sentiment Index	Jul	--	--	48.7	--
08/02/2024 14:30	Gross International Reserves	Jul-26	--	--	--	--
08/02/2024 14:30	Forward Contracts	Jul-26	--	--	--	--
08/05/2024 10:30	CPI YoY	Jul	--	--	--	--
08/05/2024 10:30	CPI NSA MoM	Jul	--	--	--	--
08/05/2024 10:30	CPI Core YoY	Jul	--	--	--	--
08/07/2024 08:13	Consumer Confidence Economic	Jul	--	--	--	--
08/07/2024 08:13	Consumer Confidence	Jul	--	--	--	--
08/09/2024 14:30	Gross International Reserves	Aug-02	--	--	--	--
08/09/2024 14:30	Forward Contracts	Aug-02	--	--	--	--
08/16/2024 14:30	Gross International Reserves	Aug-09	--	--	--	--
08/16/2024 14:30	Forward Contracts	Aug-09	--	--	--	--
08/18/2024 08:24	Car Sales	Jul	--	--	--	--
08/19/2024 09:30	GDP YoY	2Q	--	--	1.50%	--
08/19/2024 09:30	GDP SA QoQ	2Q	--	--	1.10%	--

Source: Bloomberg

## RHB Guide to Investment Ratings

- Buy:** Share price may exceed 10% over the next 12 months  
**Trading Buy:** Share price may exceed 15% over the next 3 months, however longer-term outlook remains uncertain  
**Neutral:** Share price may fall within the range of +/- 10% over the next 12 months  
**Take Profit:** Target price has been attained. Look to accumulate at lower levels  
**Sell:** Share price may fall by more than 10% over the next 12 months  
**Not Rated:** Stock is not within regular research coverage

## Investment Research Disclaimers

RHB has issued this report for information purposes only. This report is intended for circulation amongst RHB and its affiliates' clients generally or such persons as may be deemed eligible by RHB to receive this report and does not have regard to the specific investment objectives, financial situation and the particular needs of any specific person who may receive this report. This report is not intended, and should not under any circumstances be construed as, an offer or a solicitation of an offer to buy or sell the securities referred to herein or any related financial instruments.

This report may further consist of, whether in whole or in part, summaries, research, compilations, extracts or analysis that has been prepared by RHB's strategic, joint venture and/or business partners. No representation or warranty (express or implied) is given as to the accuracy or completeness of such information and accordingly investors should make their own informed decisions before relying on the same.

This report is not directed to, or intended for distribution to or use by, any person or entity who is a citizen or resident of or located in any locality, state, country or other jurisdiction where such distribution, publication, availability or use would be contrary to the applicable laws or regulations. By accepting this report, the recipient hereof (i) represents and warrants that it is lawfully able to receive this document under the laws and regulations of the jurisdiction in which it is located or other applicable laws and (ii) acknowledges and agrees to be bound by the limitations contained herein. Any failure to comply with these limitations may constitute a violation of applicable laws.

All the information contained herein is based upon publicly available information and has been obtained from sources that RHB believes to be reliable and correct at the time of issue of this report. However, such sources have not been independently verified by RHB and/or its affiliates and this report does not purport to contain all information that a prospective investor may require. The opinions expressed herein are RHB's present opinions only and are subject to change without prior notice. RHB is not under any obligation to update or keep current the information and opinions expressed herein or to provide the recipient with access to any additional information. Consequently, RHB does not guarantee, represent or warrant, expressly or impliedly, as to the adequacy, accuracy, reliability, fairness or completeness of the information and opinion contained in this report. Neither RHB (including its officers, directors, associates, connected parties, and/or employees) nor does any of its agents accept any liability for any direct, indirect or consequential losses, loss of profits and/or damages that may arise from the use or reliance of this research report and/or further communications given in relation to this report. Any such responsibility or liability is hereby expressly disclaimed.

Whilst every effort is made to ensure that statement of facts made in this report are accurate, all estimates, projections, forecasts, expressions of opinion and other subjective judgments contained in this report are based on assumptions considered to be reasonable and must not be construed as a representation that the matters referred to therein will occur. Different assumptions by RHB or any other source may yield substantially different results and recommendations contained on one type of research product may differ from recommendations contained in other types of research. The performance of currencies may affect the value of, or income from, the securities or any other financial instruments referenced in this report. Holders of depositary receipts backed by the securities discussed in this report assume currency risk. Past performance is not a guide to future performance. Income from investments may fluctuate. The price or value of the investments to which this report relates, either directly or indirectly, may fall or rise against the interest of investors.

This report may contain comments, estimates, projections, forecasts and expressions of opinion relating to macroeconomic research published by RHB economists of which should not be considered as investment ratings/advice and/or a recommendation by such economists on any securities discussed in this report.

This report does not purport to be comprehensive or to contain all the information that a prospective investor may need in order to make an investment decision. The recipient of this report is making its own independent assessment and decisions regarding any securities or financial instruments referenced herein. Any investment discussed or recommended in this report may be unsuitable for an investor depending on the investor's specific investment objectives and financial position. The material in this report is general information intended for recipients who understand the risks of investing in financial instruments. This report does not take into account whether an investment or course of action and any associated risks are suitable for the recipient. Any recommendations contained in this report must therefore not be relied upon as investment advice based on the recipient's personal circumstances. Investors should make their own independent evaluation of the information contained herein, consider their own investment objective, financial situation and particular needs and seek their own financial, business, legal, tax and other advice regarding the appropriateness of investing in any securities or the investment strategies discussed or recommended in this report.

This report may contain forward-looking statements which are often but not always identified by the use of words such as "believe", "estimate", "intend" and "expect" and statements that an event or result "may", "will" or "might" occur or be achieved and other similar expressions.

Such forward-looking statements are based on assumptions made and information currently available to RHB and are subject to known and unknown risks, uncertainties and other factors which may cause the actual results, performance or achievement to be materially different from any future results, performance or achievement, expressed or implied by such forward-looking statements. Caution should be taken with respect to such statements and recipients of this report should not place undue reliance on any such forward-looking statements. RHB expressly disclaims any obligation to update or revise any forward-looking statements, whether as a result of new information, future events or circumstances after the date of this publication or to reflect the occurrence of unanticipated event

The use of any website to access this report electronically is done at the recipient's own risk, and it is the recipient's sole responsibility to take precautions to ensure that it is free from viruses or other items of a destructive nature. This report may also provide the addresses of, or contain hyperlinks to, websites. RHB takes no responsibility for the content contained therein. Such addresses or hyperlinks (including addresses or hyperlinks to RHB own website material) are provided solely for the recipient's convenience. The information and the content of the linked site do not in any way form part of this report. Accessing such website or following such link through the report or RHB website shall be at the recipient's own risk.

This report may contain information obtained from third parties. Third party content providers do not guarantee the accuracy, completeness, timeliness or availability of any information and are not responsible for any errors or omissions (negligent or otherwise), regardless of the cause, or for the results obtained from the use of such content. Third party content providers give no express or implied warranties, including, but not limited to, any warranties of merchantability or fitness for a particular purpose or use. Third party content providers shall not be liable for any direct, indirect, incidental, exemplary, compensatory, punitive, special or consequential damages, costs, expenses, legal fees, or losses (including lost income or profits and opportunity costs) in connection with any use of their content.

The research analysts responsible for the production of this report hereby certifies that the views expressed herein accurately and exclusively reflect his or her personal views and opinions about any and all of the issuers or securities analysed in this report and were prepared independently and autonomously. The research analysts that authored this report are precluded by RHB in all circumstances from trading in the securities or other financial instruments referenced in the report, or from having an interest in the company(ies) that they cover.

The contents of this report is strictly confidential and may not be copied, reproduced, published, distributed, transmitted or passed, in whole or in part, to any other person without the prior express written consent of RHB and/or its affiliates. This report has been delivered to RHB and its affiliates' clients for information purposes only and upon the express understanding that such parties will use it only for the purposes set forth above. By electing to view or accepting a copy of this report, the recipients have agreed that they will not print, copy, videotape, record, hyperlink, download, or otherwise attempt to reproduce or re-transmit (in any form including hard copy or electronic distribution format) the contents of this report. RHB and/or its affiliates accepts no liability whatsoever for the actions of third parties in this respect.

The contents of this report are subject to copyright. Please refer to Restrictions on Distribution below for information regarding the distributors of this report. Recipients must not reproduce or disseminate any content or findings of this report without the express permission of RHB and the distributors.

The securities mentioned in this publication may not be eligible for sale in some states or countries or certain categories of investors. The recipient of this report should have regard to the laws of the recipient's place of domicile when contemplating transactions in the securities or other financial instruments referred to herein. The securities discussed in this report may not have been registered in such jurisdiction. Without prejudice to the foregoing, the recipient is to note that additional disclaimers, warnings or qualifications may apply based on geographical location of the person or entity receiving this report.

The term "RHB" shall denote, where appropriate, the relevant entity distributing or disseminating the report in the particular jurisdiction referenced below, or, in every other case, RHB Investment Bank Berhad and its affiliates, subsidiaries and related companies.

## **RESTRICTIONS ON DISTRIBUTION**

### **Malaysia**

This report is issued and distributed in Malaysia by RHB Investment Bank Bhd. The views and opinions in this report are our own as of the date hereof and is subject to change. If the Financial Services and Markets Act of the United Kingdom or the rules of the Financial Conduct Authority apply to a recipient, our obligations owed to such recipient therein are unaffected. RHB Investment Bank Bhd has no obligation to update its opinion or the information in this report.

### **Thailand**

This report is issued and distributed in the Kingdom of Thailand by RHB Securities (Thailand) PCL, a licensed securities company that is authorised by the Ministry of Finance, regulated by the Securities and Exchange Commission of Thailand and is a member of the Stock Exchange of Thailand. The Thai Institute of Directors Association has disclosed the Corporate Governance Report of Thai Listed Companies made pursuant to the policy of the Securities and Exchange Commission of Thailand. RHB Securities (Thailand) PCL does not endorse, confirm nor certify the result of the Corporate Governance Report of Thai Listed Companies.

### **Indonesia**

This report is issued and distributed in Indonesia by PT RHB Sekuritas Indonesia. This research does not constitute an offering document and it should not be construed as an offer of securities in Indonesia. Any securities offered or sold, directly or indirectly, in Indonesia or to any Indonesian citizen or corporation (wherever located) or to any Indonesian resident in a manner which constitutes a public offering under Indonesian laws and regulations must comply with the prevailing Indonesian laws and regulations.

### **Singapore**

This report is issued and distributed in Singapore by RHB Bank Berhad (Singapore branch) which is a holder of a full bank licence and an exempt capital markets services licence and financial adviser regulated by the Monetary Authority of Singapore. RHB Bank Berhad (Singapore branch) may distribute reports produced by its respective foreign entities, affiliates or other foreign research houses pursuant to an arrangement under Regulation 32C of the Financial Advisers Regulations. Where the report is distributed in Singapore to a person who is not an Accredited Investor, Expert Investor or an Institutional Investor, RHB Bank Berhad (Singapore branch) accepts legal responsibility for the contents of the report to such persons only to the extent required by law. Singapore recipients should contact RHB Bank Berhad (Singapore branch) in respect of any matter arising from or in connection with the report.

## United States

This report was prepared by RHB is meant for distribution solely and directly to “major” U.S. institutional investors as defined under, and pursuant to, the requirements of Rule 15a-6 under the U.S. Securities and Exchange Act of 1934, as amended (the “Exchange Act”) via a registered U.S. broker-dealer as appointed by RHB from time to time. Accordingly, any access to this report via Bursa Marketplace or any other Electronic Services Provider is not intended for any party other than “major” US institutional investors (via a registered U.S broker-dealer), nor shall be deemed as solicitation by RHB in any manner. RHB is not registered as a broker-dealer in the United States and currently has not appointed a U.S. broker-dealer. Additionally, RHB does not offer brokerage services to U.S. persons. Any order for the purchase or sale of all securities discussed herein must be placed with and through a registered U.S. broker-dealer as appointed by RHB from time to time as required by the Exchange Act Rule 15a-6. For avoidance of doubt, RHB reiterates that it has not appointed any U.S. broker-dealer during the issuance of this report. This report is confidential and not intended for distribution to, or use by, persons other than the recipient and its employees, agents and advisors, as applicable. Additionally, where research is distributed via Electronic Service Provider, the analysts whose names appear in this report are not registered or qualified as research analysts in the United States and are not associated persons of any registered U.S. broker-dealer as appointed by RHB from time to time and therefore may not be subject to any applicable restrictions under Financial Industry Regulatory Authority (“FINRA”) rules on communications with a subject company, public appearances and personal trading. Investing in any non-U.S. securities or related financial instruments discussed in this research report may present certain risks. The securities of non-U.S. issuers may not be registered with, or be subject to the regulations of, the U.S. Securities and Exchange Commission. Information on non-U.S. securities or related financial instruments may be limited. Foreign companies may not be subject to audit and reporting standards and regulatory requirements comparable to those in the United States. The financial instruments discussed in this report may not be suitable for all investors. Transactions in foreign markets may be subject to regulations that differ from or offer less protection than those in the United States.

Please refer to the following link ([RHB Research Conflict Disclosures – Jul 2024](#)) and the Disclosure of Conflict of Interest in each of the research reports provided in this email for more details.

Kuala Lumpur	Singapore
<b>RHB Investment Bank Bhd</b> Level 3A, Tower One, RHB Centre Jalan Tun Razak Kuala Lumpur Malaysia Tel : +(60) 3 2302 8100 Fax : +(60) 3 2302 8134	<b>RHB Bank Berhad (Singapore branch)</b> 90 Cecil Street #04-00 RHB Bank Building Singapore 069531 Fax: +65 6509 0470
Jakarta	Bangkok
<b>PT RHB Sekuritas Indonesia</b> Revenue Tower, 11th Floor, District 8 - SCBD Jl. Jendral Sudirman Kav 52-53 Jakarta 12190 Indonesia Tel : +6221 509 39 888 Fax : +6221 509 39 777	<b>RHB Securities (Thailand) PCL</b> 10th Floor, Sathorn Square Office Tower 98, North Sathorn Road, Silom Bangrak, Bangkok 10500 Thailand Tel: +(66) 2 088 9999 Fax : +(66) 2 088 9799

สำนักงานใหญ่	สาขาที่ 1 สาขาหาดใหญ่	สาขาที่ 2 สาขาปิ่นเกล้า
เลขที่ 98 อาคารสาทรสแควร์ ออฟฟิศ ทาวเวอร์ ชั้นที่ 8,10 ถนนสาทรเหนือ แขวงสีลม เขตบางรัก กรุงเทพมหานคร 10500 Tel: +66(0)2-862-9999 Fax: +66(0)2-108-0999	127 – 129 ถนนศรีภูวนารถ ตำบลหาดใหญ่ อำเภอหาดใหญ่ จังหวัดสงขลา 90110 Tel: +66-74-891-999 Fax: +66-(0)74-891-924	เลขที่ 7/129 – 221 อาคารศูนย์การค้าเซ็นทรัล พลาซ่า ปิ่นเกล้า ชั้น 19 ถนนบรมราชชนนี แขวง อรุณอมรินทร์ เขตบางกอกน้อย กรุงเทพมหานคร 10700 Tel:+66(0)2-828-1555 Fax: +66-(0)2-828-1500
สาขาที่ 3 สาขาวิภาวดีรังสิต	สาขาที่ 4 สาขาเชียงใหม่	สาขาที่ 5 สาขาฉะเชิงเทรา
เลขที่ 89/1 อาคารเกษมทรัพย์ ชั้น 1 ถนนวิภาวดีรังสิต 314/1 หมู่ที่ 5 ต.สันทรายน้อย อ.สันทราย จ.เชียงใหม่ แขวงจอมพล เขตจตุจักร กรุงเทพมหานคร 10900 Tel:+66(0)2-035-9000 Fax:+66-(0)2-631-9099	50210 Tel: +66-(0)52-00-4999 Fax:+66-(0)5200-4998	เลขที่ 20 ถนนสุวินทวงศ์ ตำบลหน้าเมือง อำเภอ เมืองฉะเชิงเทรา จังหวัดฉะเชิงเทรา 24000 Tel: +66(0)3302-1999 Fax: +66(0)2-3851-3435